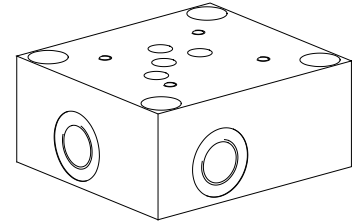


Embase filetée simple

- Filetage de raccordement G1/2"
- $p_{max} = 350$ bar

NG10
 ISO 4401-05

DESCRIPTION

Embase filetée simple avec plan de pose pour les valves de la grandeur NG10 selon ISO 4401-05. Les embases filetées sont en acier phosphaté.

CODIFICATION

	A	G	10	#	□
Plan de pose selon norme Wandfluh					
Embase filetée simple					
Grandeur nominale 10					
Présentation des modèles					
Raccordements: P, T, A, B latéraux	<input type="checkbox"/> S				
Raccordements: P, T, A, B par dessous	<input type="checkbox"/> U				
Raccordements: A, B latéraux et P, T par dessous	<input type="checkbox"/> SU				
Indice de modification (déterminé par l'usine)					

DONNEES GENERALES

Dénomination	Embase filetée
Grandeur nominale	NG10 selon ISO 4401-05
Fixation	4 trous de fixation pour vis cyl. M10
Raccordement	Raccordement filetés A, B, P, T G1/2"
Pos. de montage	quelconque
Masse	m = 3,75 kg

DONNEES HYDRAULIQUES

Pression de service	$p_{max} = 350$ bar
---------------------	---------------------

CHOIX DE MODELES

AG10S



AG10U

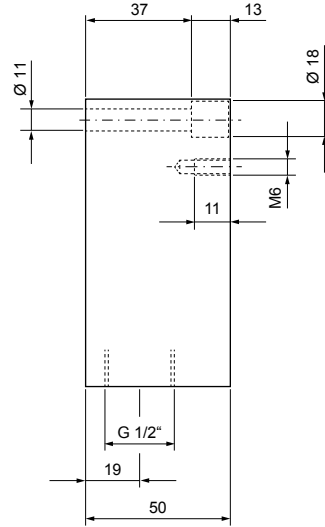
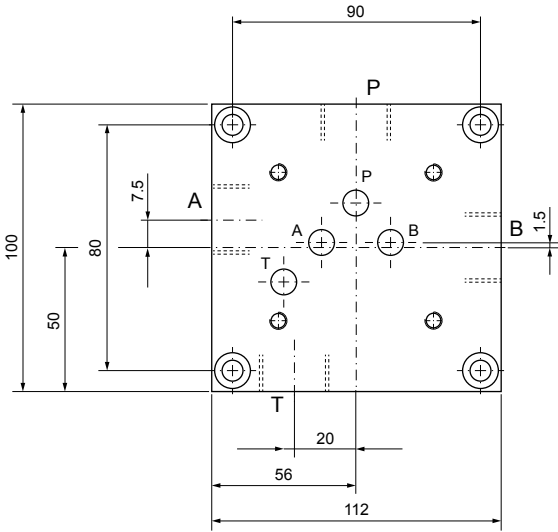


AG10SU

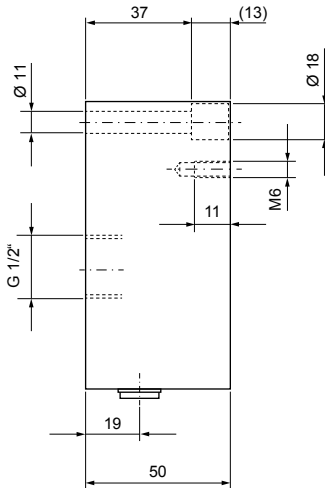
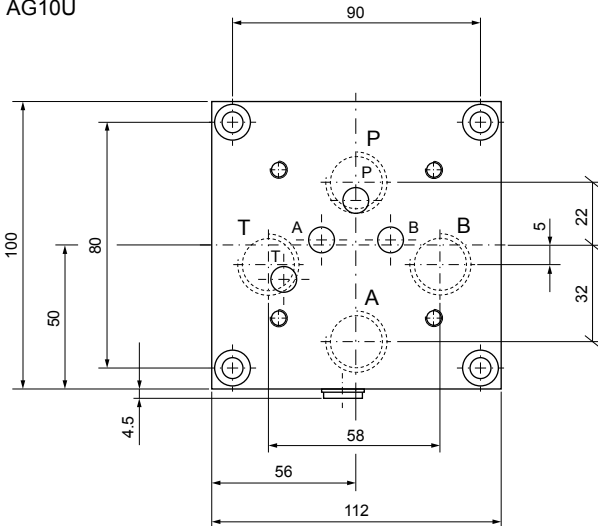


DIMENSIONS

AG10S



AG10U



AG10SU

