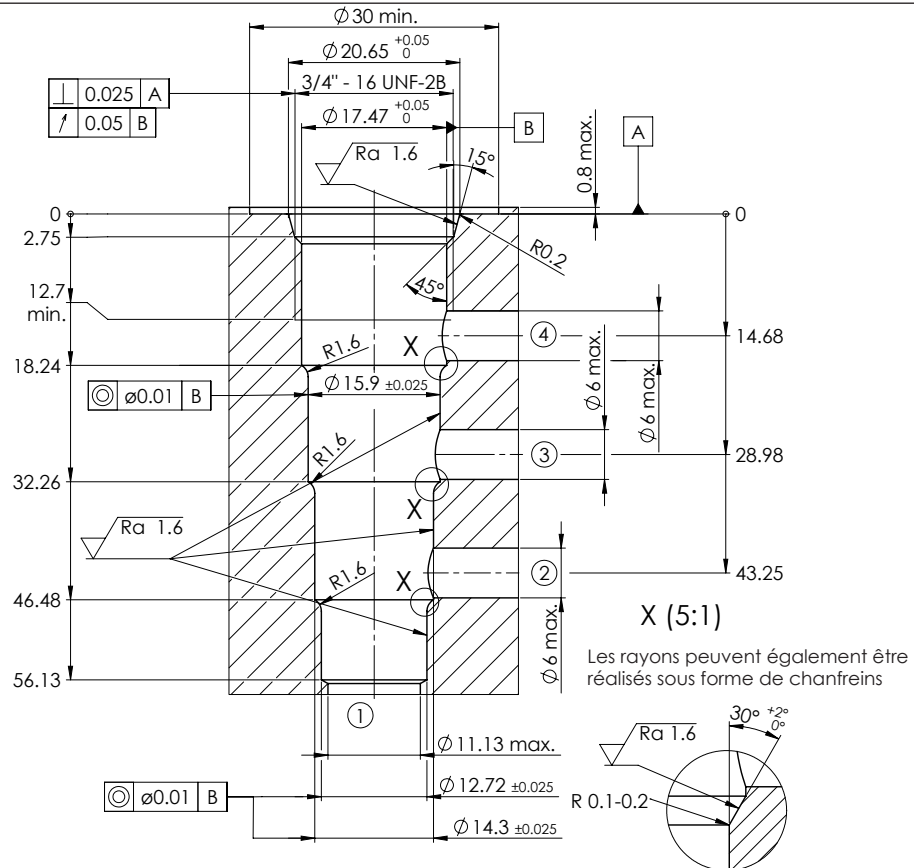
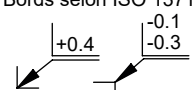
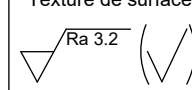


Logement de cartouche 3/4" - 16 UNF

Logement à 4 voies

(Dessin-no. 1-1375.4)

Bords selon ISO 13715 	Texture de surface 	Tolérances général ISO 2768 Dimensions de longueur, courbes Chanfreins, angles Rectitude, planéité Perpendicularité, symétrie Battement radial, battement axial État de l'enveloppe selon ISO 14405 $\text{\textcircled{E}}$	Extraire les tolérances générales ISO-2768-1															
			<table border="1"> <tr> <td>Dim. nominales</td> <td>>0,5-3</td> <td>>3-6</td> <td>>6-30</td> <td>>30-120</td> </tr> <tr> <td>Dim. linéaires</td> <td>± 0.1</td> <td>± 0.1</td> <td>± 0.2</td> <td>± 0.3</td> </tr> <tr> <td>rayons, hauteur du chanfrein</td> <td>± 0.2</td> <td>± 0.5</td> <td colspan="2">± 1</td> </tr> </table>	Dim. nominales	>0,5-3	>3-6	>6-30	>30-120	Dim. linéaires	± 0.1	± 0.1	± 0.2	± 0.3	rayons, hauteur du chanfrein	± 0.2	± 0.5	± 1	
Dim. nominales	>0,5-3	>3-6	>6-30	>30-120														
Dim. linéaires	± 0.1	± 0.1	± 0.2	± 0.3														
rayons, hauteur du chanfrein	± 0.2	± 0.5	± 1															

Outils

Désignation:	Numéro d'article:	Contenu:	Numéro d'article:
---------------------	--------------------------	-----------------	--------------------------

Utilisation

Type de cartouche: WDPPU08-...	Numéro de feuille: 1.10-2710	Type de cartouche:	Numéro de feuille:
--	--	---------------------------	---------------------------