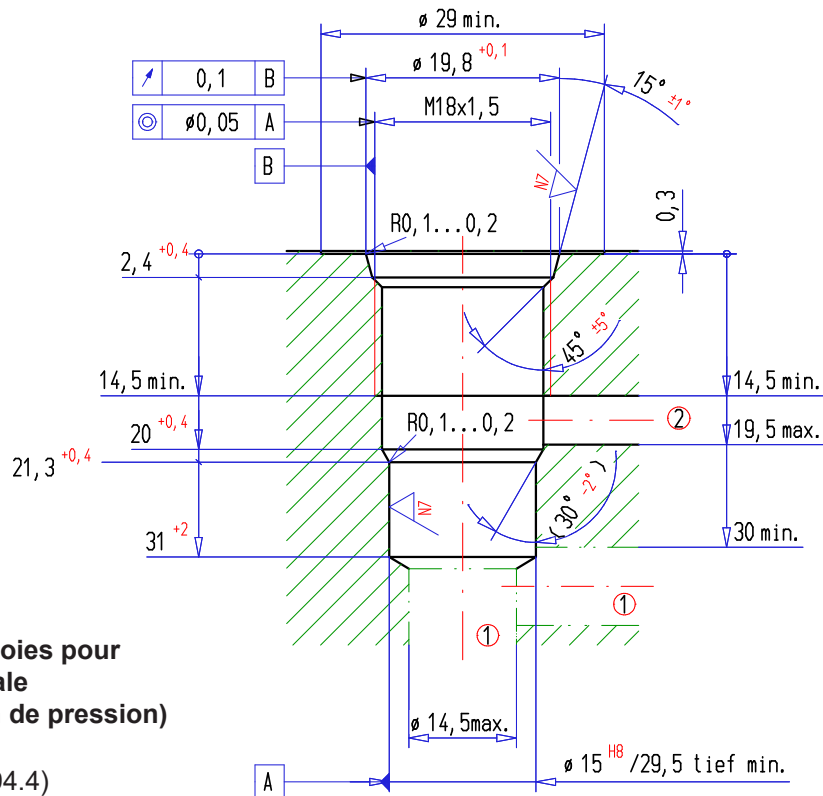
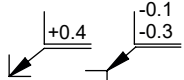
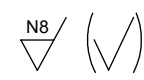


Logement de cartouche ISO 7789-18-01-0-98


**Logement à 2 voies pour
fonction générale
(sans limitation de pression)**

(Dessin-no. 3-394.4)

Bords selon ISO 13715 	Texture de surface 	Tolérances général ISO 2768	Dimensions de longueur, courbes Chanfreins, angles Rectitude, planéité Perpendicularité, symétrie Battement radial, battement axial État de l'enveloppe selon ISO 14405 ©	m m H H H	Extraire les tolérances générales ISO-2768-1				
					Dim. nominales	>0,5-3	>3-6	>6-30	>30-120
					Dim. linéaires	±0.1	±0.1	±0.2	±0.3
						rayons, hauteur du chanfrein	±0.2	±0.5	±1

Outils

Désignation:	Numéro d'article:	Contenu:	Numéro d'article:
Ecoline 2-voies M18 x 1,5	983.0809	Foret à étages Alésoir à étages	
Kit d'outils 2-voies M18 x 1,5	983.0800	Foret à étages Alésoir à étages Taraud	983.0100 983.0200 983.0600

Utilisation

CType de cartouche:	Numéro de feuille:	Type de cartouche:	Numéro de feuille:
SDSPM18-...	1.11-2051	DNIPM18-...	2.4-512
SDYPM18-...	1.11-2052	DR.PM18-...	2.4-610
SDZPM18-...	1.11-2054	QA.PM18-...	2.5-510
SVSPM18-...	1.11-2080	D.PPM18-...	2.6-510
DN.PM18-...	2.4-510		