

PASO Version 4.0.2.1: Deinstallation

Bevor eine neue PASO Version installiert werden kann, muss die Version 4.0.2.1 deinstalliert werden.

Wegen eines PASO-Fehlers kann diese Version aber nicht normal deinstalliert werden.

Workaround

a) mit Windows-Tool

DE: <https://support.microsoft.com/de-de/windows/behebt-probleme-die-eine-installation-oder-deinstallation-von-programmen-blockieren-cca7d1b6-65a9-3d98-426b-e9f927e1eb4d>

b) direct in der Windows Registry

Zuerst den Programm-Ordner manuell löschen,
z.B. C:\Program Files (x86)\Wandfluh AG
und auch die Desktop-Verknüpfung manuell löschen

Jetzt die Einträge in der Registry löschen:

Windows+R : regedit

Backup erstellen : Datei_Exportieren

Jetzt zu folgendem Ordner navigieren:

Computer\HKEY_LOCAL_MACHINE\SOFTWARE\WOW6432Node\Wandfluh AG\PASO

→ Ordner Wandfluh AG löschen

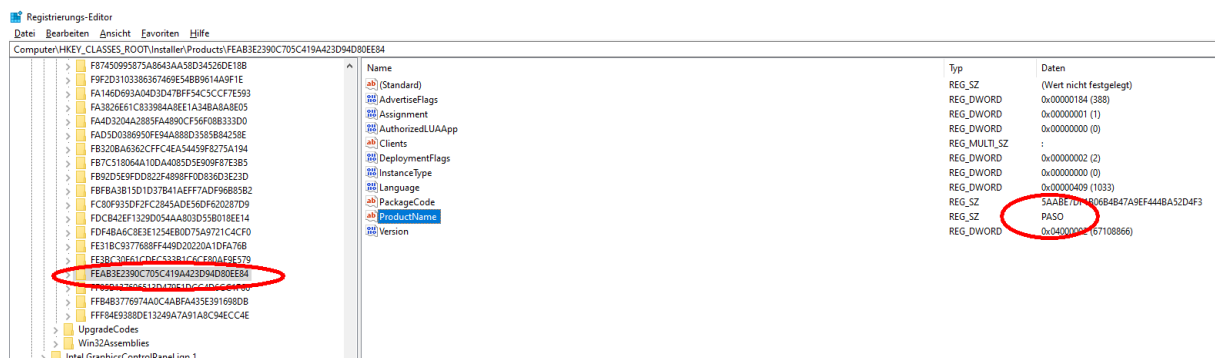


Jetzt zu folgendem Ordner navigieren:

Computer\HKEY_CLASSES_ROOT\Installer\Products\

suchen nach PASO

übergeordneter Ordner links löschen



Damit ist die alte PASO 4.0.2.1 deinstalliert, und die neue Version kann installiert werden

Uninstall PASO Version 4.0.2.1

Prior to a new PASO installation, the older version 4.0.2.1 must be uninstalled.

Due to a PASO software failure, this version cannot be uninstalled normally.

Workaround

a) with Windows-Tool

EN: <https://support.microsoft.com/en-us/topic/fix-problems-that-block-programs-from-being-installed-or-removed-cca7d1b6-65a9-3d98-426b-e9f927e1eb4d>

b) directly in the Windows Registry

First delete the PASO program folder manually

e.g. C:\Program Files (x86)\Wandfluh AG

and also delete the Desktop link

Now delete the PASO Registry entries as follows:


Windows+R : regedit

in the registry, save a Backup: file_export

Now navigate to the following folder:

Computer\HKEY_LOCAL_MACHINE\SOFTWARE\WOW6432Node\Wandfluh AG\PASO

→ delete the folder Wandfluh AG

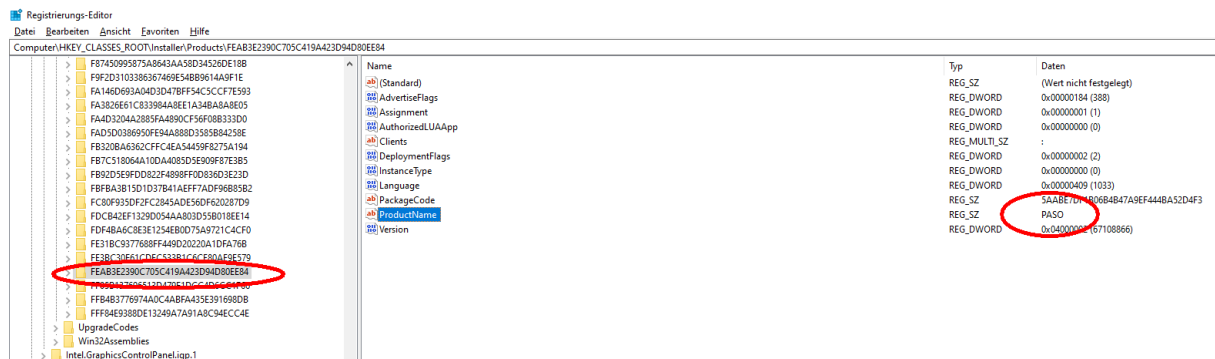


Now navigate to the following folder:

Computer\HKEY_CLASSES_ROOT\Installer\Products\

search for PASO

delete the corresponding folder



Now the old PASO 4.0.2.1 is uninstalled, and the new version can be installed.